

**РЕЗУЛТАТИ ОТ ПРОВЕДЕНИ ВЪТРЕШНИ ОДИТИ**  
**РЕАЛИЗАЦИЯ НА СТУДЕНТИ ЗА ПЕРИОДА 2013 – 2016 г.**

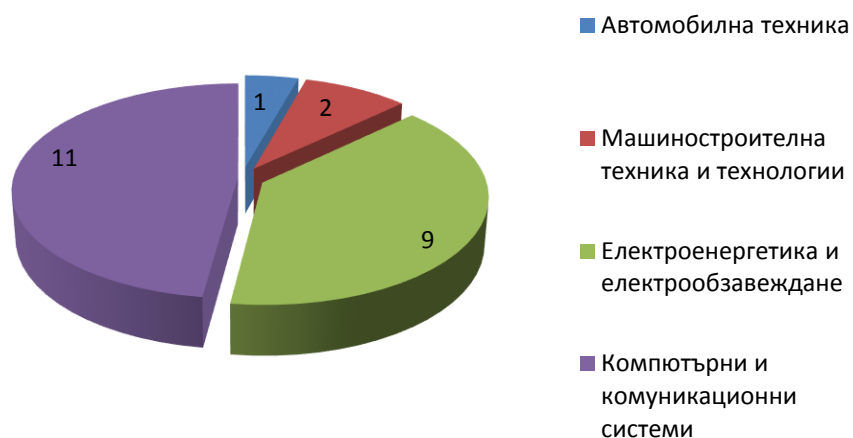
<b>Дипломирани студенти – 2013 г.</b>			
Специалност	Брой дипломирани	Брой работещи по специалността	Брой продължили обучението си във ВУ
Транспортна техника и технологии	9	5	3
Електроенергетика и електрообзавеждане	12	5	2
Компютърни и комуникационни системи	5	2	1
Компютърна техника и технологии	1	1	-
<b>Общо:</b>	<b>27</b>	<b>13</b>	<b>6</b>



<b>Дипломирани студенти – 2014 г.</b>			
Специалност	Брой дипломирани	Брой работещи по специалността	Брой продължаващи обучението си във ВУ
Транспортна техника и технологии	1	1	-
Автомобилна техника	4	2	1
Машиностроителна техника и технологии	7	2	2
Електроенергетика и електрообзавеждане	18	10	9
Компютърни и комуникационни системи	15	8	11
Компютърна техника и технологии	1	-	-
<b>Общо:</b>	<b>46</b>	<b>23</b>	<b>23</b>



## Брой продължили обучението си във ВУ

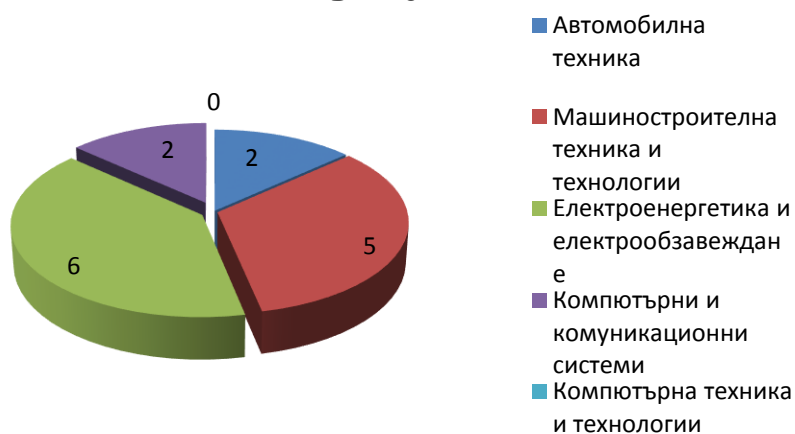


Дипломирани студенти – 2015 г.			
Специалност	Брой дипломирани	Брой работещи по специалността	Брой продължаващи обучението си във ВУ
Автомобилна техника	14	5	2
Машиностроителна техника и технологии	10	7	5
Електроенергетика и електрообзавеждане	9	5	6
Компютърни и комуникационни системи	8	3	2
Компютърна техника и технологии	1	-	-
<b>Общо:</b>	<b>42</b>	<b>20</b>	<b>15</b>

### Брой работещи по специалността



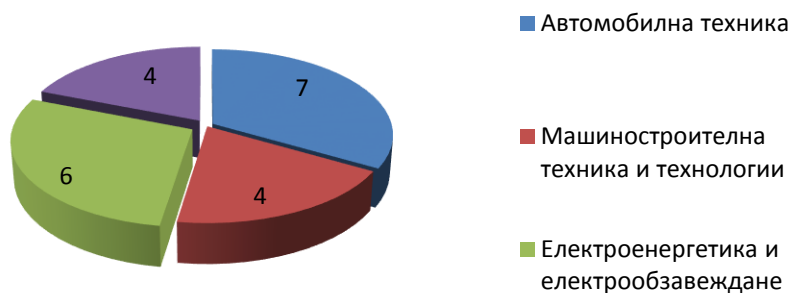
### Брой продължили обучението си във ВУ



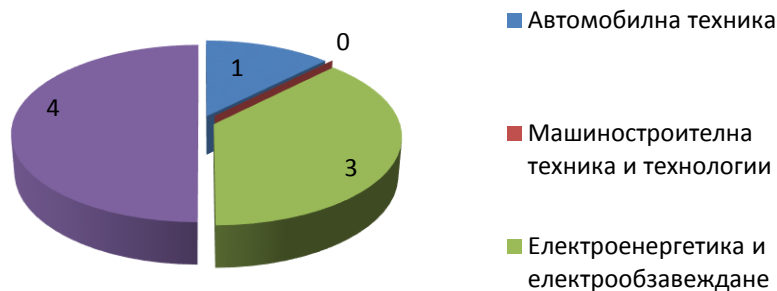
### Дипломирани студенти – 2016 г.

Специалност	Брой дипломирани	Брой работещи по специалността	Брой продължаващи обучението си във ВУ
Автомобилна техника	12	7	1
Машиностроителна техника и технологии	5	4	-
Електроенергетика и електрообзавеждане	10	6	3
Компютърни и комуникационни системи	10	4	4
<b>Общо:</b>	<b>37</b>	<b>16</b>	<b>8</b>

### Брой работещи по специалността



### Брой продължили обучението си във ВУ



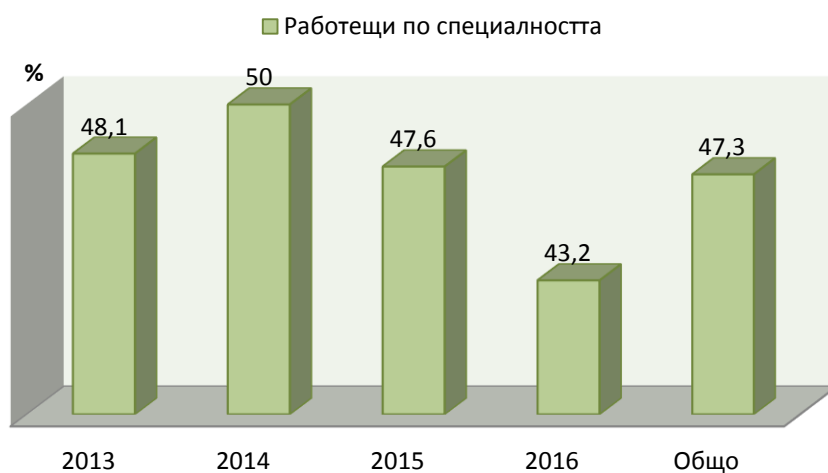
### Реализация на студенти за периода 2013 – 2016 г.

	Брой дипломирани	Брой работещи по специалността	Брой продължили обучението си във ВУ
2013	27	13	6
2014	46	23	23
2015	42	20	15
2016	37	16	8
<b>Общо:</b>	<b>152</b>	<b>72</b>	<b>52</b>

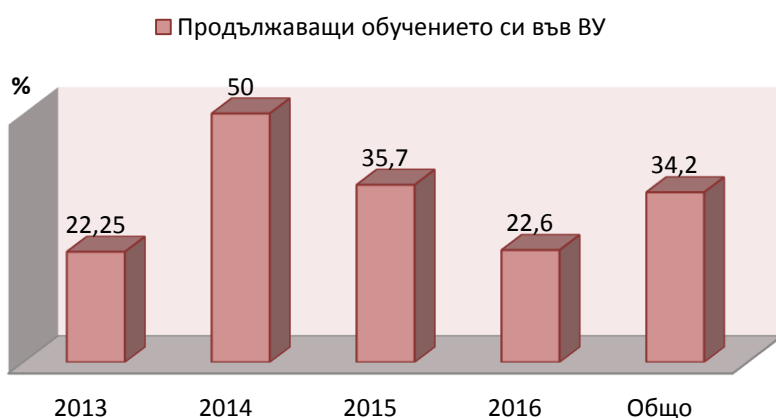
### Реализация на студенти за периода 2013 – 2016 г.

Специалност	2013		2014		2015		2016		Общо	
	Бр.	%	Бр.	%	Бр.	%	Бр.	%	Бр.	%
дипломирани	27		46		42		37		152	
работещи по специалността	13	48,1	23	50	20	47,6	16	43,2	72	47,3
продължаващи обучението си във ВУ	6	22,2	23	50	15	35,7	8	22,6	52	34,2

### Реализация на студенти 2013–2016 г.



### Реализация на студенти 2013– 2016 г.



Изготвили: гл. ас. д-р Велко Рупецов  
ас. д-р Емил Велев  
Росица Пищалова –началник УО